



VIÐSKIPTARÁÐ ÍSLANDS
ICELAND CHAMBER
OF COMMERCE

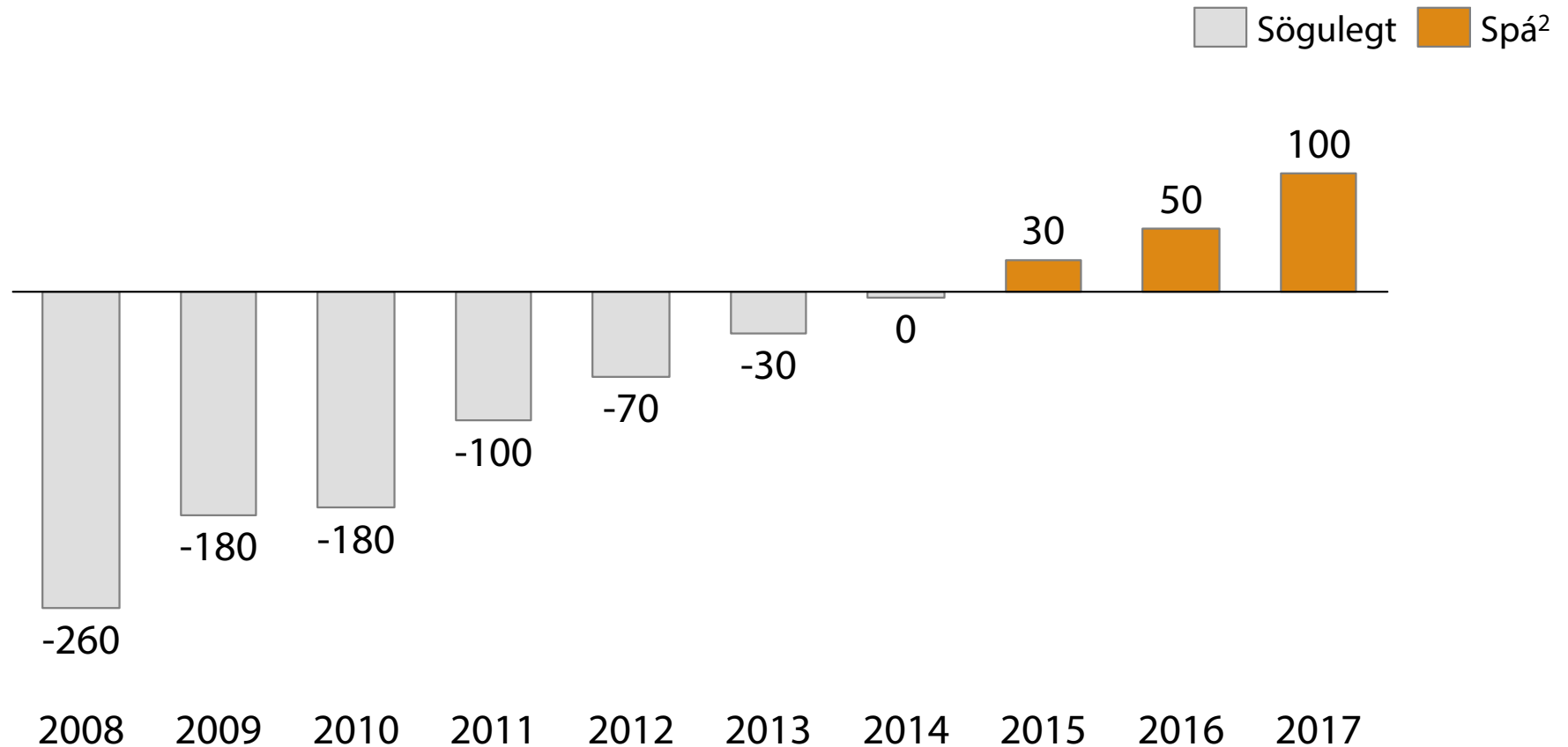
Skuldir, skattar og útgjöld

Áherslur ríkisfjármála næstu árin

Frosti Ólafsson, framkvæmdastjóri Viðskiptaráðs
18. september 2015

Útlit er fyrir svigrúm í opinberum fjármálum í fyrsta sinn frá falli fjármálakerfisins

Afkoma hins opinbera (ma. kr., verðlag 2014)¹



¹ Tölur eru námundaðar að tug.

² Afgangurinn er áætlaður út frá spá Seðlabanka Íslands um afkomu ríkissjóðs. Sú breyting er gerð að útgjöldum er haldið föstum og útgjaldafráviki samkvæmt spánni er þess í stað bætt við afkomuspána. Það er gert til að sýna hve mikill afgangur er til ráðstöfunar áður en til útgjaldaaukningar kemur.

Huga þarf að heildaráhrifum og tímasetningu þegar kemur að ráðstöfun afgangs af opinberum rekstri

Valkostur	Áhrif		
	<u>Langtíma- hagvöxtur</u>	<u>Kaupmáttur einstaklinga</u>	<u>Efnahagslegur stöðugleiki</u>
1 Niðurgreiðsla skulda	✓	✓	✓
2 Lækkun skatta	✓	✓	~
3 Aukning útgjalda	~	✗	✗

1. Skuldir

2. Skattar

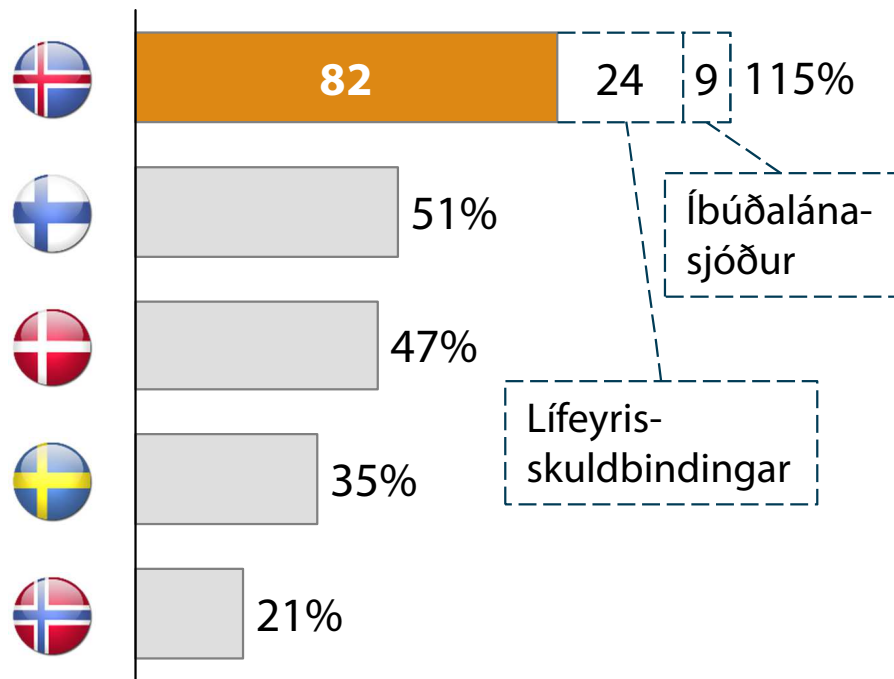
3. Útgjöld

Fjárlög 2016

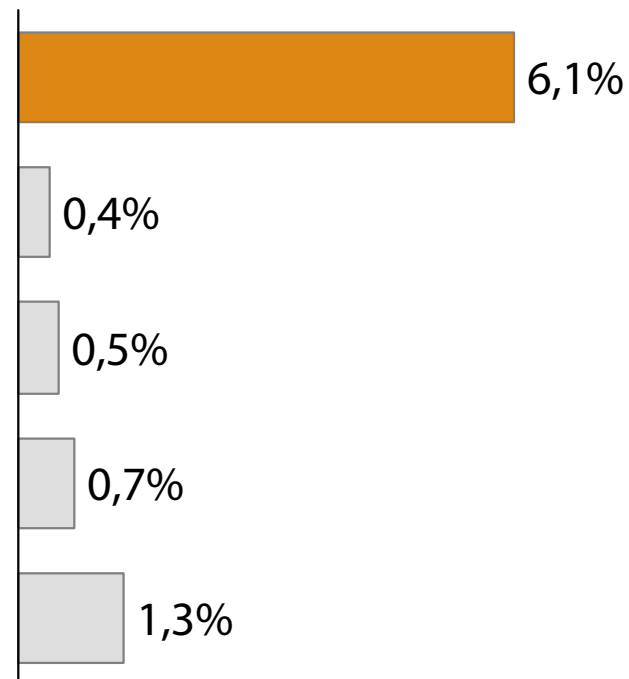
Þrátt fyrir ágætar horfur er ríkissjóður enn verulega skuldsettur og vaxtakjör óhagstæð

Skuldir (hlutfall af VLF) og vaxtakjör ríkissjóðs

Skuldir¹



Vaxtakjör²

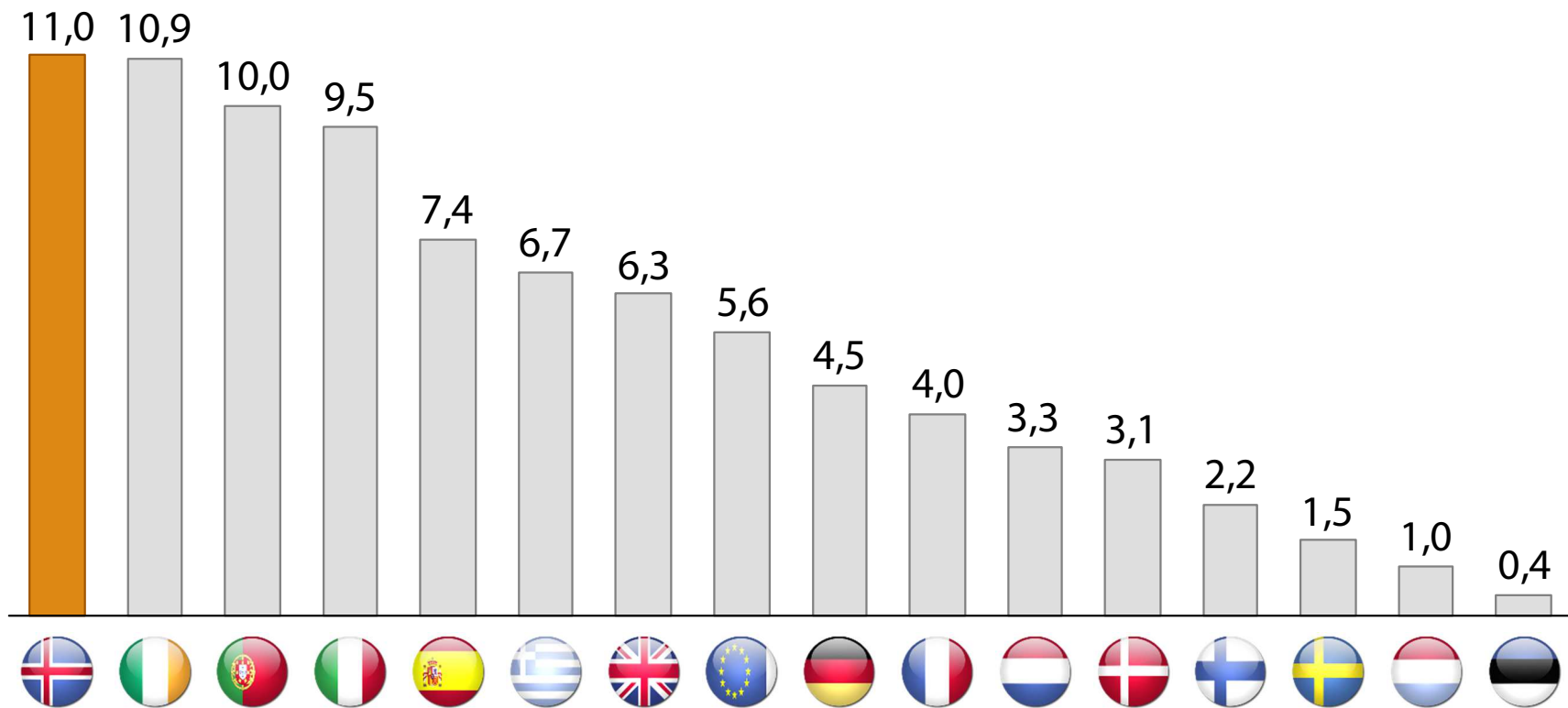


¹ Fyrir Ísland er miðað við tölur fjármála- og efnahagsráðuneytis um stöðu ríkissjóðs (2015). Fyrir önnur Norðurlönd er miðað við nýjustu fyrirliggjandi tölur frá Alþjóðabankanum (2012 eða 2013 eftir atvikum)

² Ávöxtunarkrafa 10 ára ríkisskuldabréfa

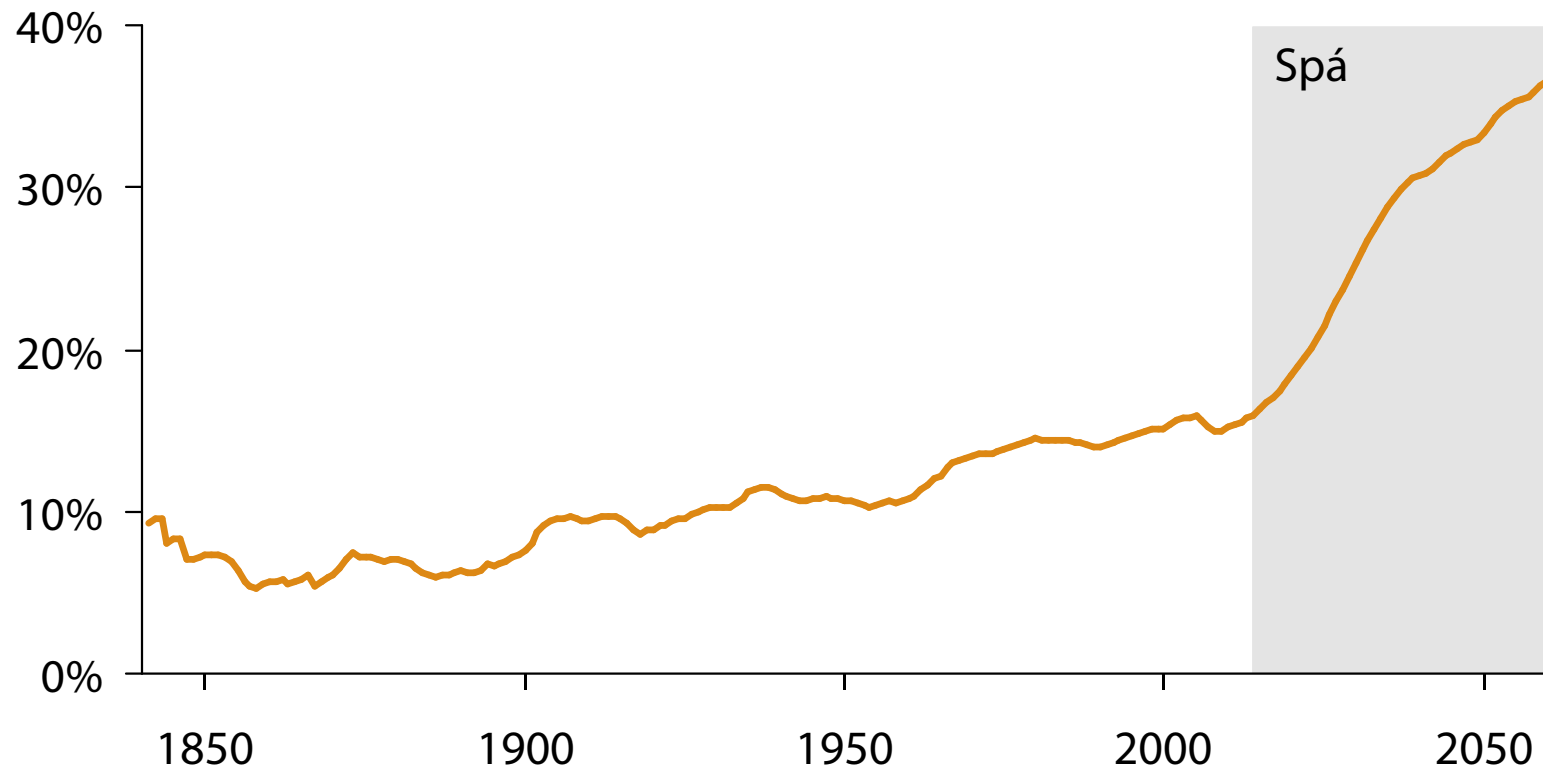
Það kemur því ekki á óvart að vaxtabyrði hins opinbera er sú þyngsta í Evrópu

Vaxtakostnaður hins opinbera (hlutfall af VLF, 2014)



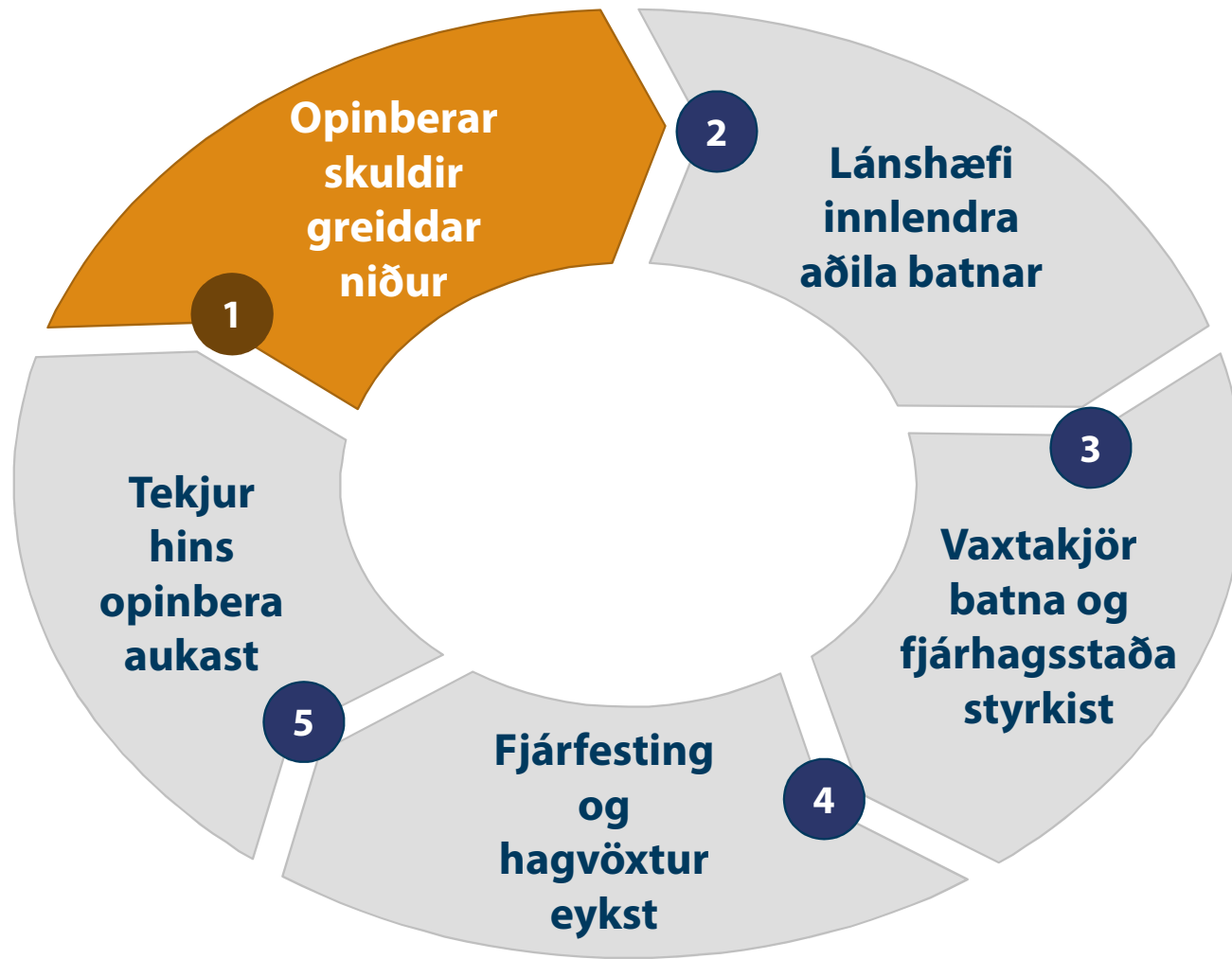
Hröð öldrun þjóðarinnar eykur enn frekar nauðsyn þess að skuldahlutfall verði lækkað hratt

Ellilífeyrisþegar sem hlutfall af vinnandi einstaklingum¹



¹ Ellilífeyrisþegar, 67 ára og eldri, sem hlutfall af fólki á vinnufærum aldri, 25-67 ára

Niðurgreiðsla skulda hefur jákvæð efnahagsleg áhrif sem gerir frekari niðurgreiðslu auðveldari



Ríkissjóður ætti því að nýta allar tiltækar leiðir til að létta skuldabyrði sína

1

Kerfisbundinn afgangur af rekstri

2

Endurskipulagning efnahagsreiknings (sala eigna)

3

Efling skilyrða fyrir hagvexti



1. Skuldir

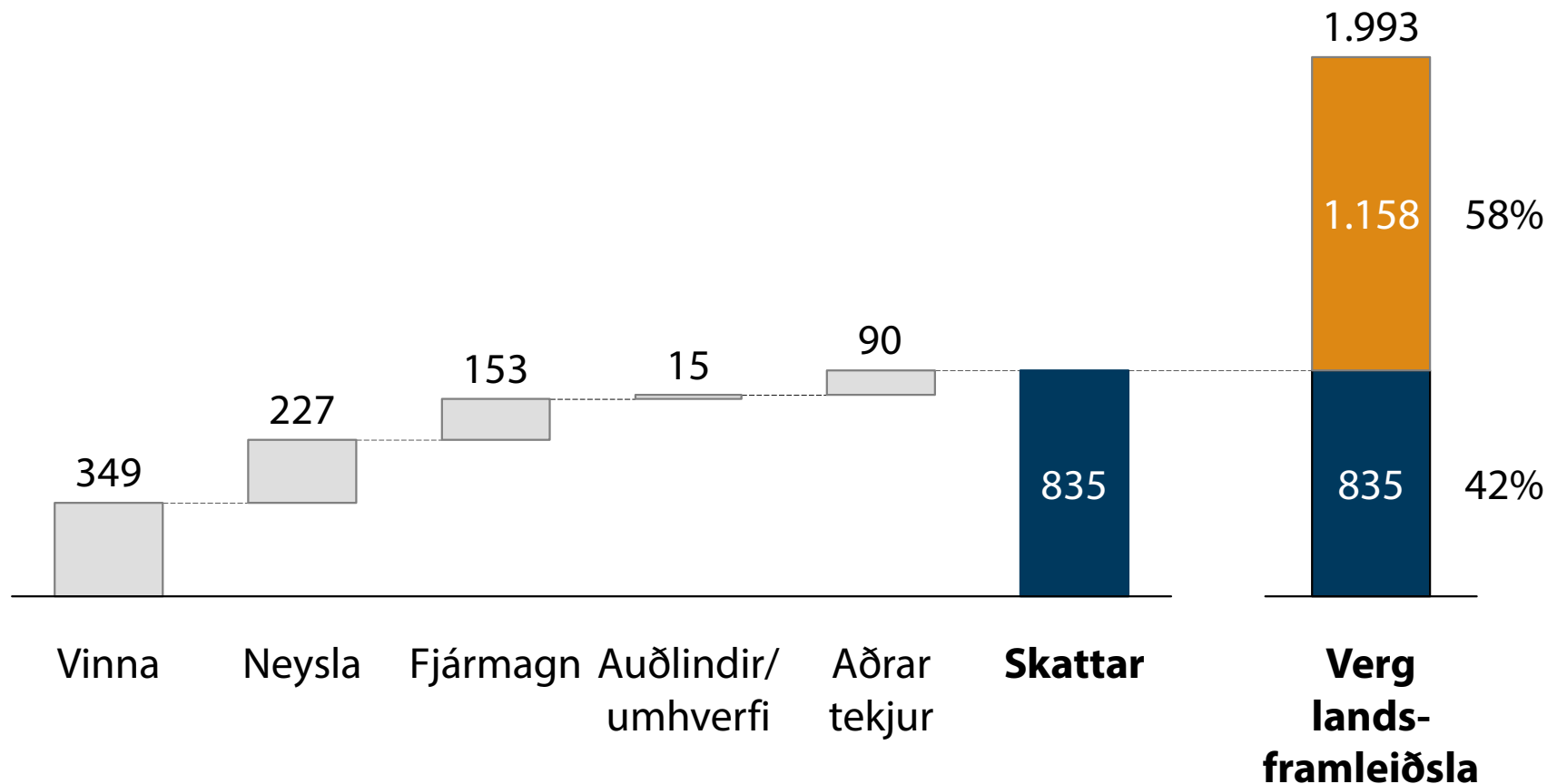
2. Skattar

3. Útgjöld

Fjárlög 2016

Skattar eru með stærstu hagsmunamálum viðskiptalífsins – verulegur hluti verðmætasköpunar fer til hins opinbera

Skattar og verðmætasköpun (ma. kr. / hlutfall af heild, 2014)



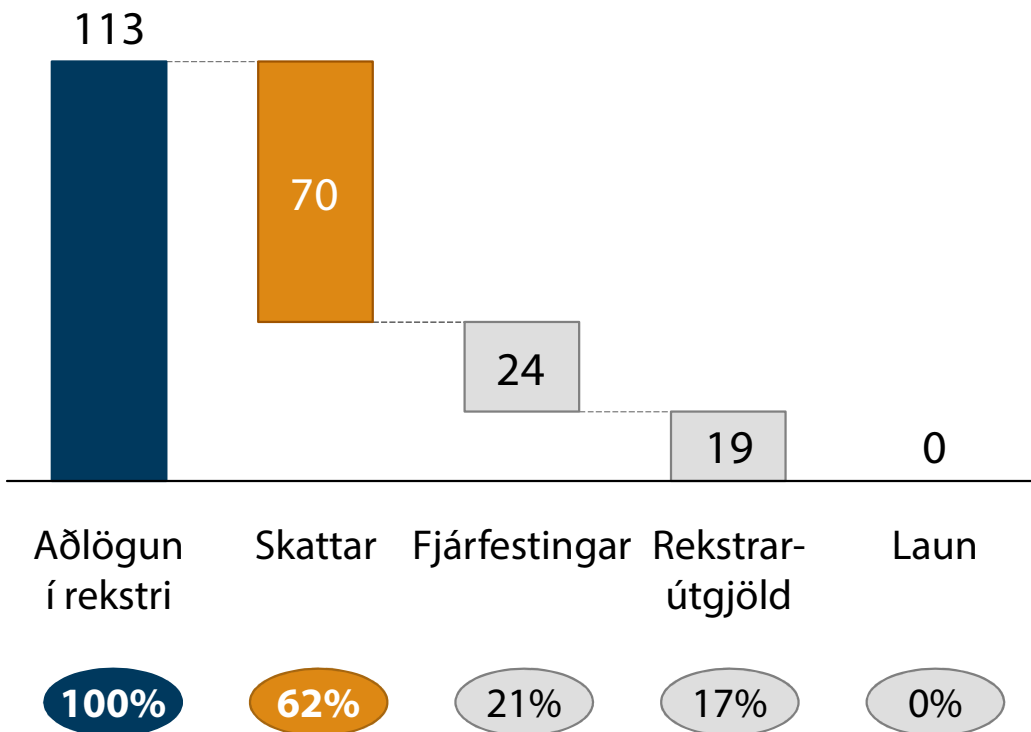
1 Áætlun fjárlagafrumvarps fyrir árið 2014

Fjárlagahallinn var að mestu brúaður með sköttum og álagning helstu skattstofna hefur hækkað mikið

Aðlögun í opinberum rekstri og breyting helstu skattstofna

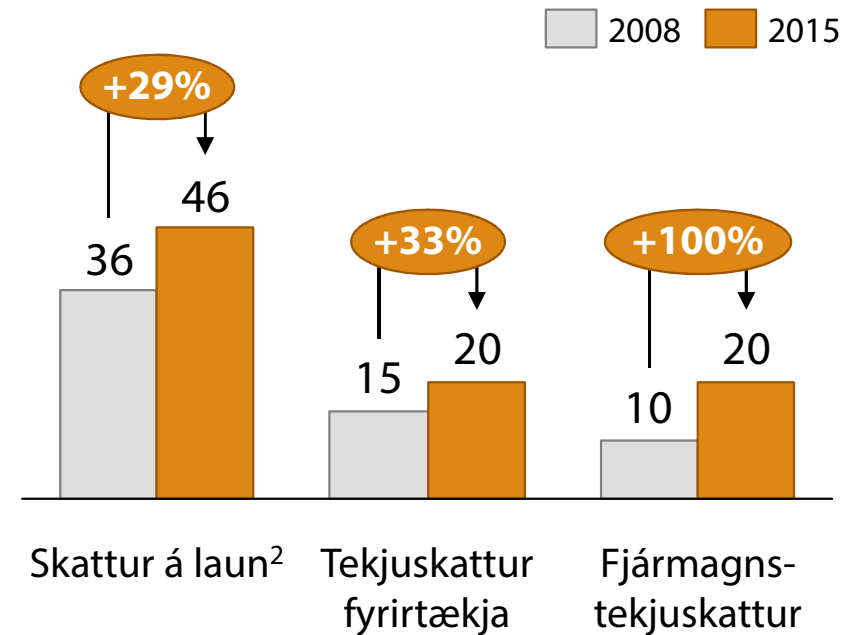
Bæting afkomu ríkissjóðs

Ma. kr. / hlutfallsleg skipting (frá 2009 til 2014)¹



Skattabreytingar

Dæmi um álagningarhlutfall lykilskatta, prósent



¹ Verðlag 2014

² Tekjuskattur einstaklingar í efsta þrepi og útsvar

Samtals hafa verið gerðar 176 breytingar á skattkerfinu undanfarnin ár, þar af 132 skattahækkanir

Breytingar á skattkerfinu 2007-2015



	2007	2008	2009	2010	2011	2012	2013	2014	2015	Breytingar
Fjármagnisskattur	10%	10%	10% / 13%	18%	20%	20%	20%	20%	20%	+10%
Finniskjattur vegna fjármagnisskatts				50,20 mja ²⁰	100,00 kr. / 30% ²⁰	100,00 kr. / 30%	100,00 kr. / 30%	100,00 kr. / 30%	125,000 kr. / 30% ²¹	+11%
Aður til eigna fyrirtaka	18%	15%	18%	18%	20%	20%	20%	20%	20%	+28%
Takskattur eðliff.	20%	20%	10% / 15% ¹	18%	20%	20%	20%	20%	20%	+100%
Takskattur samningar- / samlagðfélög	20%	10%	22,75%	24,1% / 27,0% / 33,0% ^{20,21}	22,9% / 25,8% / 31,8% ²¹	22,9% / 25,8% / 31,8%	22,9% / 25,8% / 31,8%	22,9% / 25,8% / 31,8%	22,9% / 25,3% / 31,8%	+34%
Takskattur einstaklinga	23,75%	22,75%	11,24% - 13,03%	11,24% - 14,61%	12,48% - 14,48%	12,44% - 14,48%	12,44% - 14,48%	12,44% - 14,48%	12,44% - 14,48%	+29%
Skiptagjafi vörutrafíkymsþemaþar				37,34% / 40,24% / 46,24% ²¹	37,31% / 40,21% / 46,21% ²¹	37,34% / 40,24% / 46,24%	37,34% / 40,24% / 46,24%	37,34% / 40,24% / 46,24%	37,34% / 40,24% / 46,24%	+28%
Óvaxtisskattur	11,24% - 13,03%	11,24% - 13,03%	37,20%	37,22% / 40,12% / 46,12% ²¹	44,20%	46,52%	46,52%	46,52%	46,52%	+20%
Óvaxt	35,72%	35,72%	42,20%	42,20%	44,20%	44,20%	44,20%	44,20%	44,20%	+20%
Samnamlikt skattgjafi á einst. (tekjur + úttæk)	22,10%	22,10%	7% / 14% / 24,5%	7% / 25,5%	7% / 25,5%	7% / 25,5%	7% / 25,5%	7% / 25,5%	7% / 25,5%	+20%
Personuskattur	7% / 14% / 24,5%	7% / 14% / 24,5%	60% / 100% ²⁰	100%	100%	100%	100%	100%	100%	+100%
Vískauskattur	60%	60%	1,2% ²⁰	1,5%	1,5%	1,5%	1,5%	1,5%	1,5%	+100%
Evdagarnæla skv vegna vinnu úrbaðanna			8%	10%	10%	10%	10%	10%	10%	+59%
Auklagðskattur			5%	5%	5%	5%	5%	5%	5%	+59%
Námuskattur	5%	5%	66,04 kr.	75,95 kr.	83,54 kr.	86,90 kr.	86,90 kr.	86,90 kr.	86,90 kr.	+56%
Erfðingiskattur			59,40 kr.	68,31 kr.	75,14 kr.	82,14 kr.	85,92 kr.	85,92 kr.	85,92 kr.	+41%
Alingisgjöld	58,70 kr.	52,80 kr.	79,63 kr.	93,52 kr.	100,73 kr.	106,03 kr.	113,59 kr.	115,20 kr.	115,20 kr.	+147%
Skjör	206,97 kr.	322,84 kr.	371,27 kr.	408,40 kr.	437,00 kr.	459,29 kr.	552,48 kr.	483 kr. / 488,8 kr.	483 kr. / 488,8 kr.	+101%
Stærkt vaxt	14,34 kr.	16,13 kr.	18,55 kr.	20,41 kr.	21,85 kr.	22,96 kr.	27,62 kr.	27,62 kr.	27,62 kr.	+96%
Töðubætur			2,9 kr. ²¹	4,35 kr. ²¹	3,80 kr.	5,75 kr. ²¹	5,75 kr.	5,00 kr.	5,10 kr.	+101%
Arnafráttak			2,60 kr.	4,10 kr.	4,10 kr.	4,10 kr.	4,10 kr.	4,10 kr.	4,10 kr.	+22%
Köfnun			3,60 kr.	5,35 kr.	5,35 kr.	7,10 kr.	7,10 kr.	7,10 kr.	7,10 kr.	+9%
A þonu- og diskólu			0,12 kr. ²¹	0,12 kr.	0,12 kr.	0,12 kr.	0,12 kr.	0,12 kr.	0,12 kr.	+37%
A þonu- og flugveidneyti			2 kr.	2 kr.	2 kr.	2 kr.	2 kr.	2 kr.	2 kr.	+2%
Janhöfuð			54,88 kr.	54,88 kr.	54,88 kr.	54,88 kr.	54,88 kr.	54,88 kr.	54,88 kr.	+53%
A þennunni			66,02 kr.	66,02 kr.	66,02 kr.	66,02 kr.	66,02 kr.	66,02 kr.	66,02 kr.	+159%
Óskattur			41,00 kr.	46,12 kr.	46,12 kr. / 51,12 kr. ²¹	60,01 kr.	62,41 kr.	62,41 kr.	62,41 kr.	+22%
A þeim			47,51 kr.	47,51 kr. / 52,51 kr. ²¹	47,51 kr.	47,51 kr.	47,51 kr.	47,51 kr.	47,51 kr.	+37%
Chagjöld	42,33 kr.	47,51 kr.	10,44 kr. / 20,44 kr. ²¹	22,94 kr.	23,96 kr.	35,1 kr.	41,30 kr.	41,30 kr.	41,30 kr.	+30%
Bensingjöld - samantekt ámennt og sérstakt	9,28 kr.	10,44 kr.	37,07 kr.	39,38 kr.	40,85 kr.	41,87 kr.	41,87 kr.	41,87 kr.	41,87 kr.	+22%
Almennt	32,95 kr.	37,07 kr.	39,38 kr.	40,85 kr.	41,87 kr.	41,87 kr.	41,87 kr.	41,87 kr.	41,87 kr.	+22%
Sérstakt - býlaun	34,92 kr.	37,07 kr.	39,38 kr.	40,85 kr.	41,87 kr.	41,87 kr.	41,87 kr.	41,87 kr.	41,87 kr.	+22%
Óvaxt	0,32 kr.	0,32 kr.	5,94% / 7% ²¹	4,54%	3,81%	2,40%	0,25%	0,25%	0,25%	-50%
Flutningsgjöld / samantekt	5,84%	4,54%	0,8%	0,25%	0,25%	0,25%	0,25%	0,25%	0,25%	+100%
Flutningsgjöld	4,54%	4,54%	0,8%	0,25%	0,25%	0,25%	0,25%	0,25%	0,25%	+100%
Avinnisgjöld	0,61%	0,61%	0,05%	0,05%	0,05%	0,05%	0,05%	0,05%	0,05%	+100%
Gjöld í löngunum	0,10%	0,10%	0,05%	0,05%	0,05%	0,05%	0,05%	0,05%	0,05%	+100%
Maklaggjöld	0,05%	0,05%	0,05%	0,05%	0,05%	0,05%	0,05%	0,05%	0,05%	+100%
Aldráttaskattur á vaxtagreiðslu			100 kr.	100 kr.	100 kr.	100 kr.	100 kr.	100 kr.	100 kr.	+20%
Bánaskattur			20%	20%	20%	20%	20%	20%	20%	+20%
Bánaskattur vegna vaxtagreiðslu			10-35% ²¹	10-35%	10-35%	10-35%	10-35%	10-35%	10-35%	+20%
Fjármagnisskattur á heildarinn fjármagnisskatt			0%	0%	0%	0%	0%	0%	0%	+20%
Gjöldgjöld			0%	0%	0%	0%	0%	0%	0%	+20%
Skiptagjafi vegna nýsköpunarfyrirtækja			0%	0%	0%	0%	0%	0%	0%	+20%
Íbúarni vegna nýsköpunarfyrirtækja			30% / 45% / 10%	30% / 45% / 10%	30% / 45% / 10%	30% / 45% / 10%	30% / 45% / 10%	30% / 45% / 10%	30% / 45% / 10%	+75%
Skiptagjafi vegna nýsköpunarfyrirtækja			30% / 13%	30% / 13%	30% / 13%	15% / 20% / 25%	15% / 20% / 25%	15% / 20% / 25%	15% / 20% / 25%	+42%
Vaxtagjöld	30% / 13%	30% / 13%	15% / 20% / 25%	15% / 20% / 25%	15% / 20% / 25%	15% / 20% / 25%	15% / 20% / 25%	15% / 20% / 25%	15% / 20% / 25%	+75%
Almennt vaxtagjöld	14,580 kr.	14,580 kr.	17,200 kr.	17,200 kr.	17,200 kr.	17,900 kr.	18,800 kr.	18,800 kr.	19,400 kr.	+75%
Takfærsla v/ skattgjafi er gjaldfrjáls	6,314 kr.	7,103 kr.	7,534 kr.	8,400 kr.	8,700 kr.	8,700 kr.	9,182 kr.	9,600 kr.	9,911 kr.	+62%
Óvaxt				2	2	5	3	3	3	44
Óvaxt				10	10	10	15	15	15	132
Gjöld í löngunum				28	28	28	19	19	19	176
Samtals breytingar	11	14	20	32	30	26	3	29	3	176

- Samtals hafa 176 skattbreytingar átt sér stað frá árinu 2007¹
- Þær skiptast í 44 skattalækkunir og 132 skattahækkunir

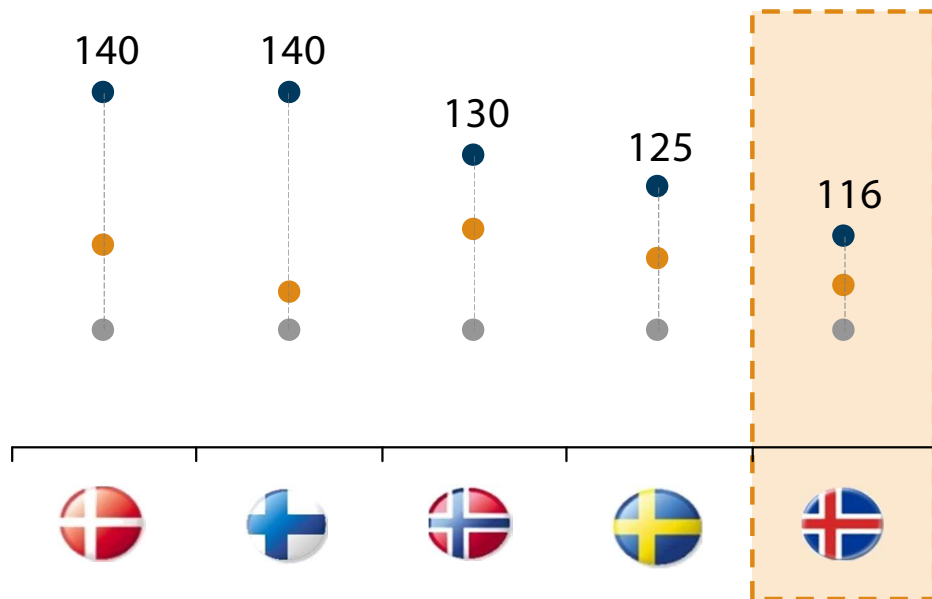
1 Viðskiptaráð Íslands gerir árlega úttekt á skattkerfisbreytingum, nýjustu úttektina má nálgast hér: <http://vi.is/malefnastarf/frettir/176-breytingar-a-skattkerfinu-fra-arinu-2007/>

Vísbendingar eru um að skattkerfið sé farið að standa framleiðni og langtímaverðmætasköpun fyrir þrifum

Háskólamenntun skilar einungis 16% tekjuaukningu samanborið við 25-40% á öðrum Norðurlöndum

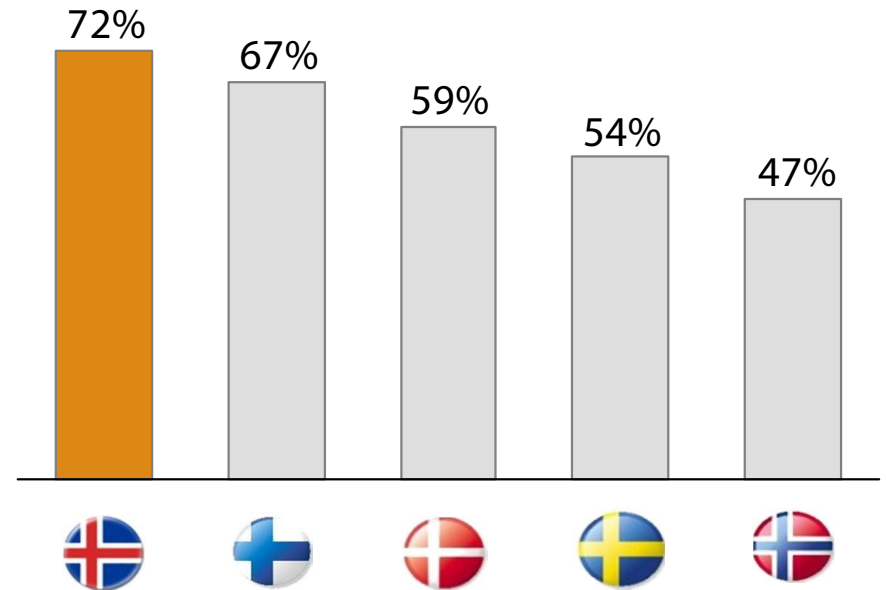
Laun, vísitala (100 = grunnskólapróf)¹

● Grunnskólapróf ● Framhaldsskólapróf ● Háskólapróf



Skattar á fjármagnstekjur taka ekki tillit til verðbólgu og leggjast því þungt á sparnað

Eiginlegur skattur á áhættulausar fjárfestingar (%)²



1 Miðgildi tekna innan hvers hóps, 18-64 ára

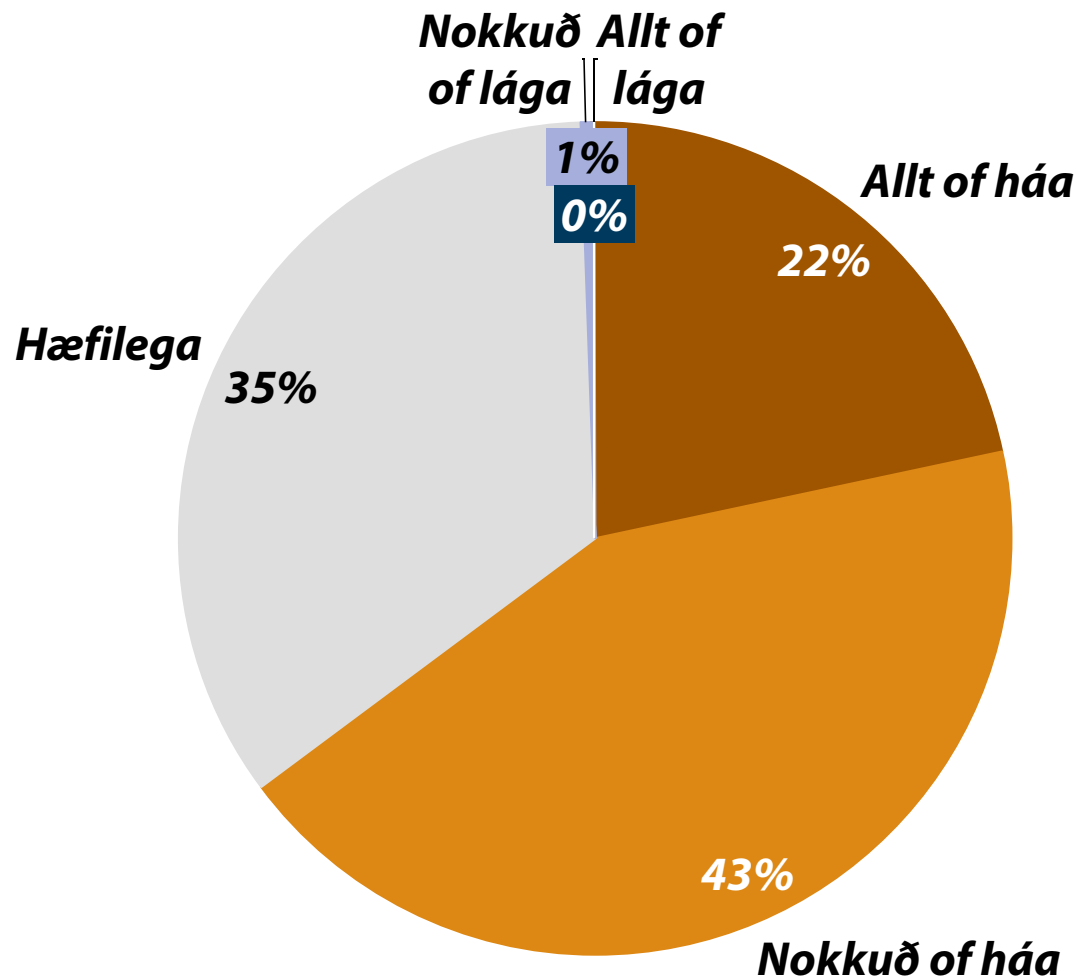
2 Hlutfallsleg skattbyrði af raunávöxtun (nafnávöxtun leiðrétt fyrir verðlagsbreytingum)

Gert er ráð fyrir að verðbólga sé jöfn meðalverðbólgu frá aldamótum í hverju ríki (5,8% á Íslandi og 1,9% á öðrum Norðurlöndum).

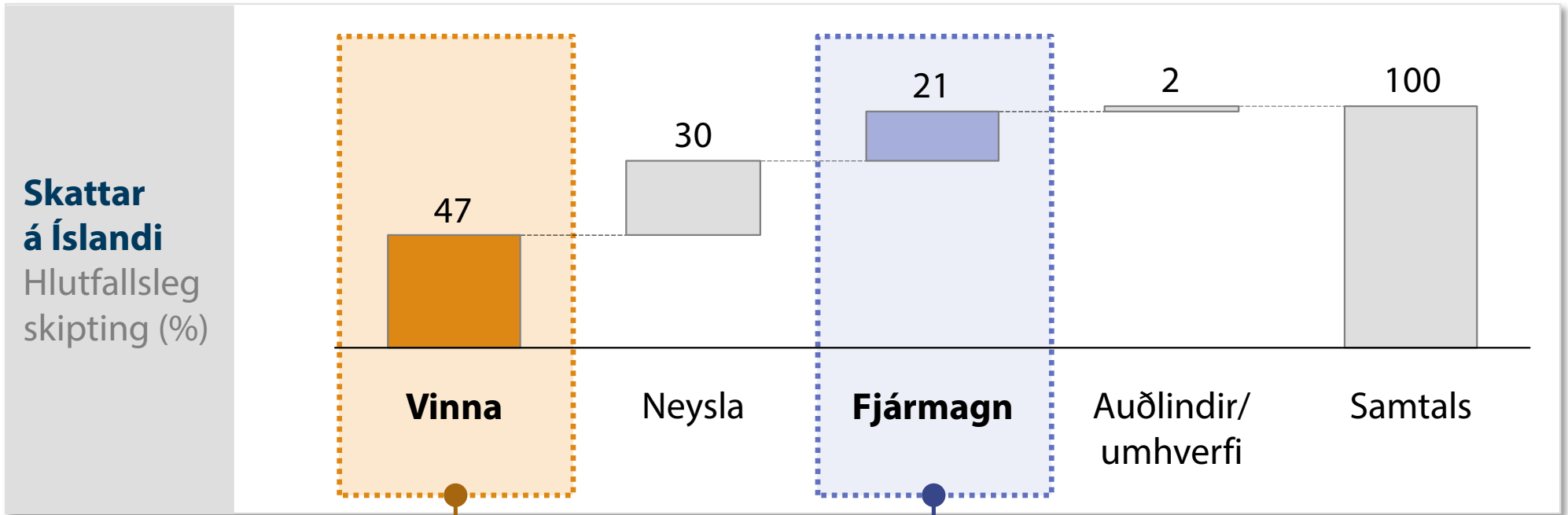
Gert er ráð fyrir að ávöxtun áhættulausrar fjárfestingar sé jöfn meðalvaxtastigi frá aldamótum í hverju ríki (8,1% á Íslandi og 3,9% á öðrum Norðurlöndum).

Þá er ljóst að bróðurpartur almennings telur núverandi skattbyrði vera of háa

Þegar þú hugsar um þína persónulegu skattbyrði, telur þú hana vera of háa, of lága eða hæfilega?



Með hliðsjón af efnahagsaðstæðum ætti að leggja áherslu á lækkun tryggingagjalds og fjármagnstekjuskatts



Skattar á vinnu

- Megináhersla á **lækkun tryggingagjalds, lækkun jaðarskatta** og minni stigvaxandi skattbyrði
- Efnahagsleg áhrif væru **minni verðbólguþrýstingur** og **aukinn hvati til menntunar**

Skattar á fjármagn

- Megináhersla á **lækkun fjármagnstekjuskatts** eða skattlagningu **raunávöxtunar**
- Efnahagsleg áhrif væru **aukin fjárfesting** og **þjóðhagslegur sparnaður**

1. Skuldir

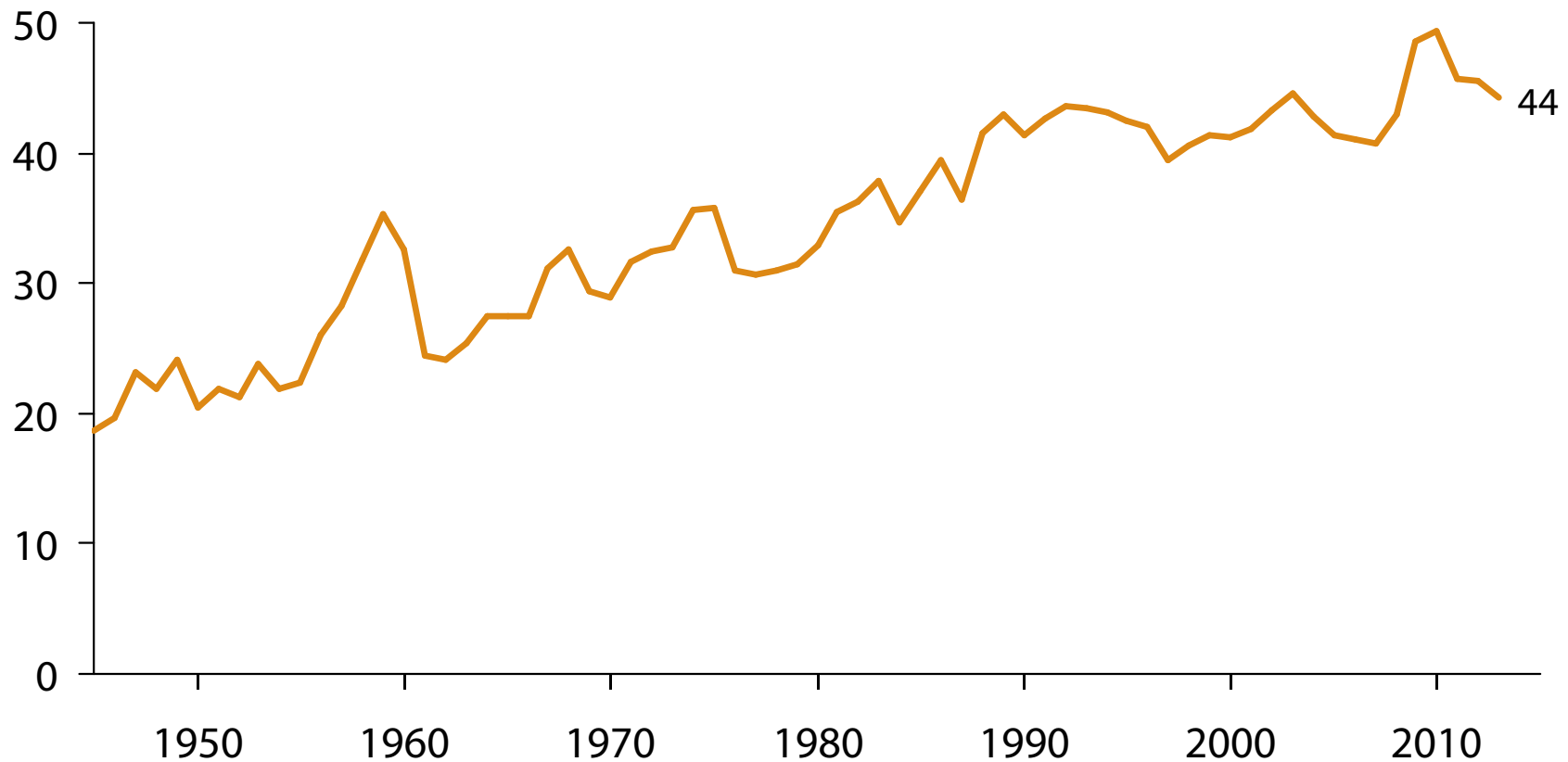
2. Skattar

3. Útgjöld

Fjárlög 2016

Vægi hins opinbera í íslensku samfélagi hefur aukist jafnt og þétt á undanförunum áratugum

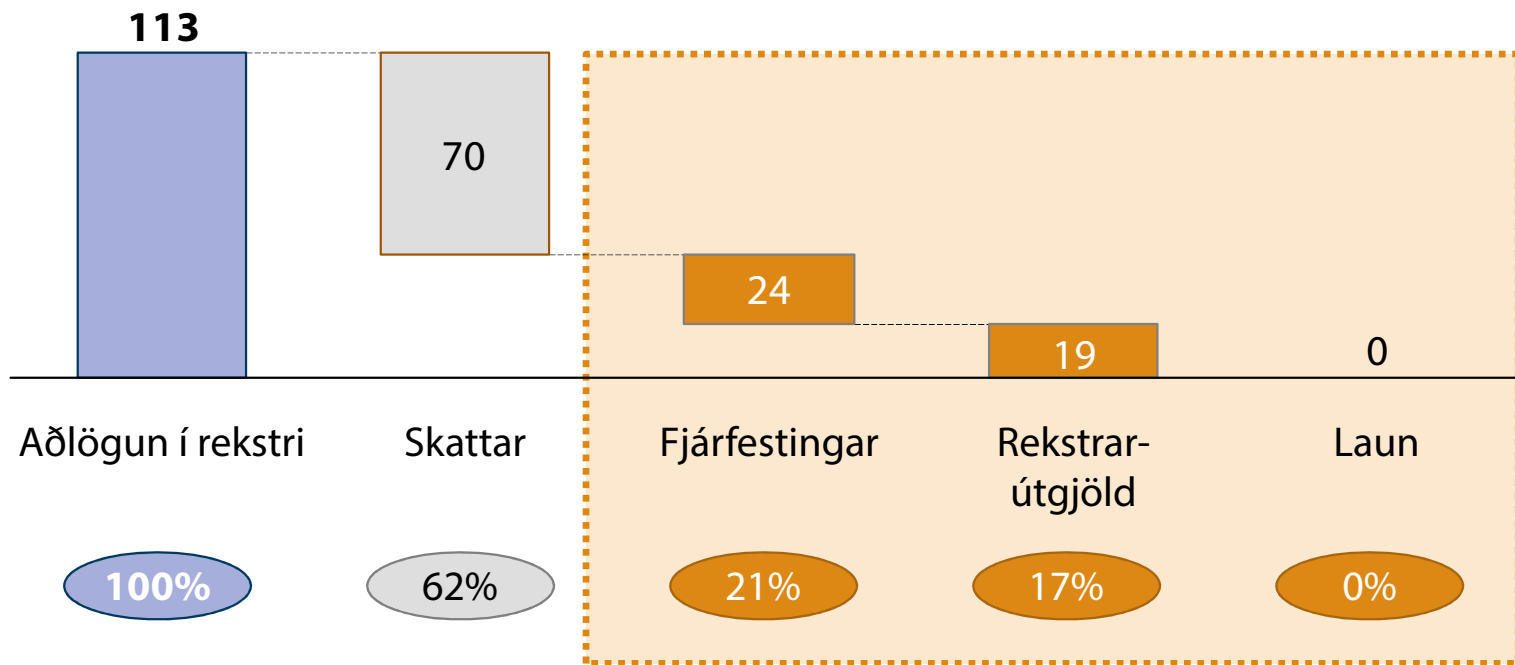
Umfang hins opinbera (opinber útgjöld hlutfall af VLF)¹



¹ Árið 2008 er leiðrétt fyrir 170 ma. kr. framlagi ríkissjóðs til endurfjármögnunar Seðlabanka Íslands

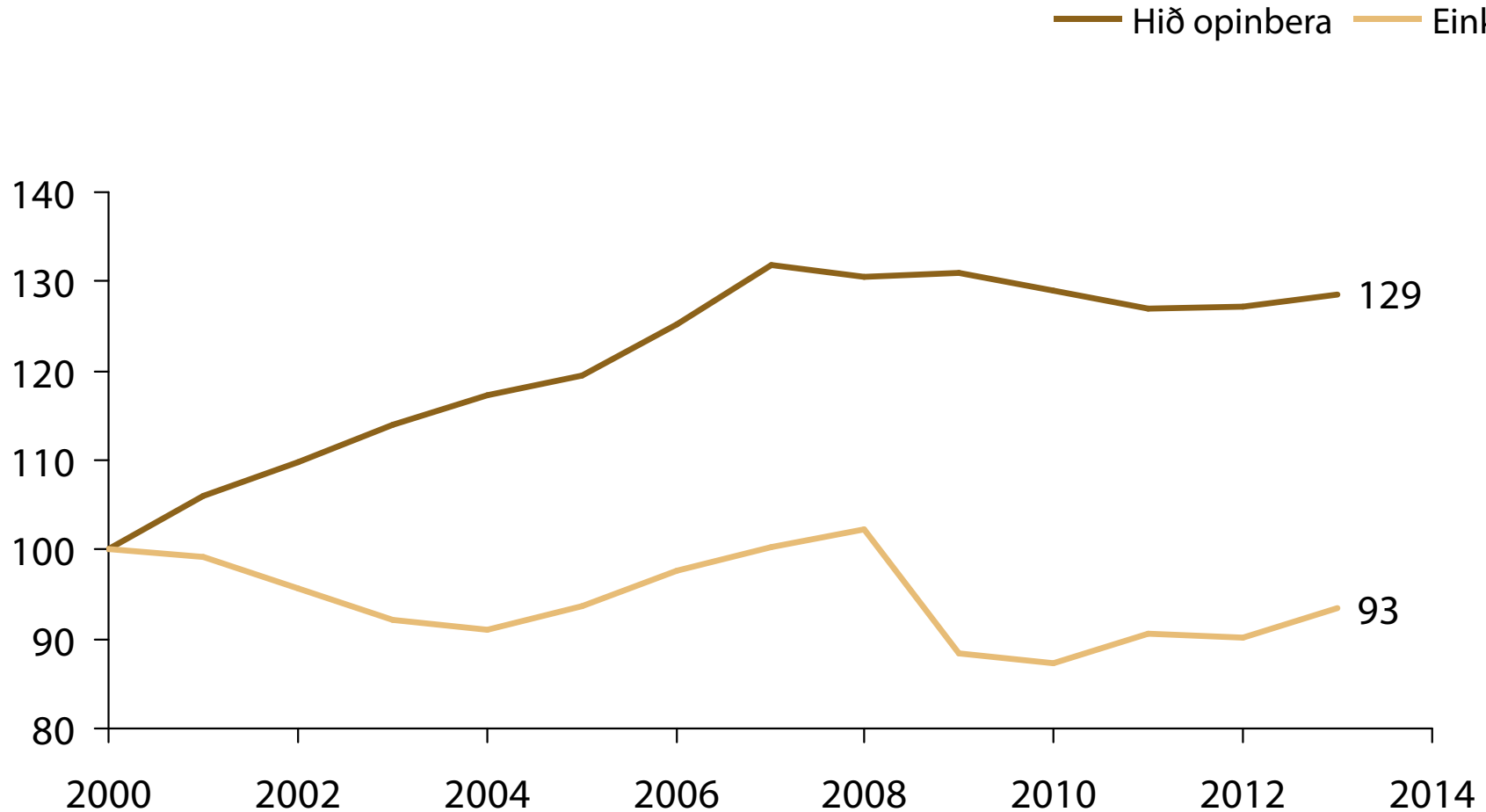
Þrátt fyrir að aðhalds hafi verið gætt á undanförunum árum má velta fyrir sér varanleika þeirra rekstraraðlögunar

Aðlögun í rekstri hins opinbera (skipting bættrar afkomu ríkissjóðs frá 2009 til 2014 vegna aukinna skatttekna og lægri útgjalda, ma. kr. á verðlagi 2014)



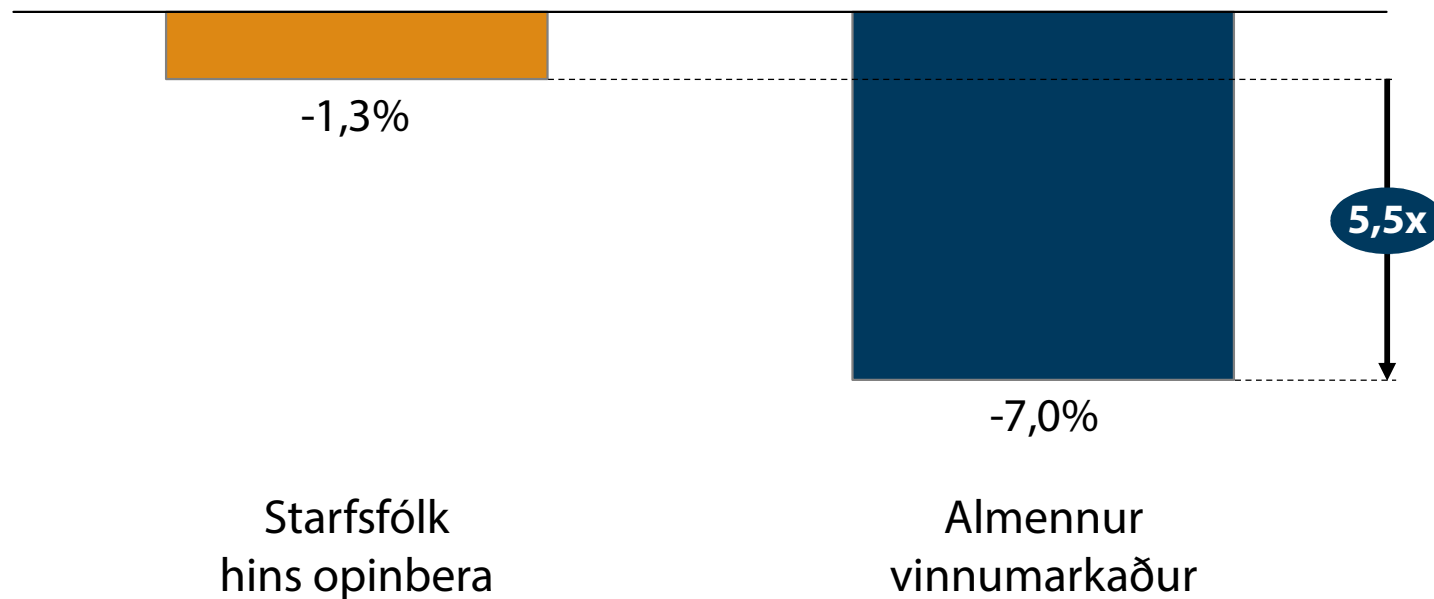
Opinberum stöðugildum fjölgaði um 29% frá aldamótum á sama tíma og stöðugildum í einkageira fækkaði um 7%

Fjöldi stöðugilda (vísitala, 2000 = 100)



Aðlögun á samdráttarárunum fór fyrst og fremst fram í gegnum almennan vinnumarkað

Uppsagnir í kjölfar falls fjármálakerfisins (hlutfallsleg fækkun stöðugilda, 2010 samanborið við 2008)



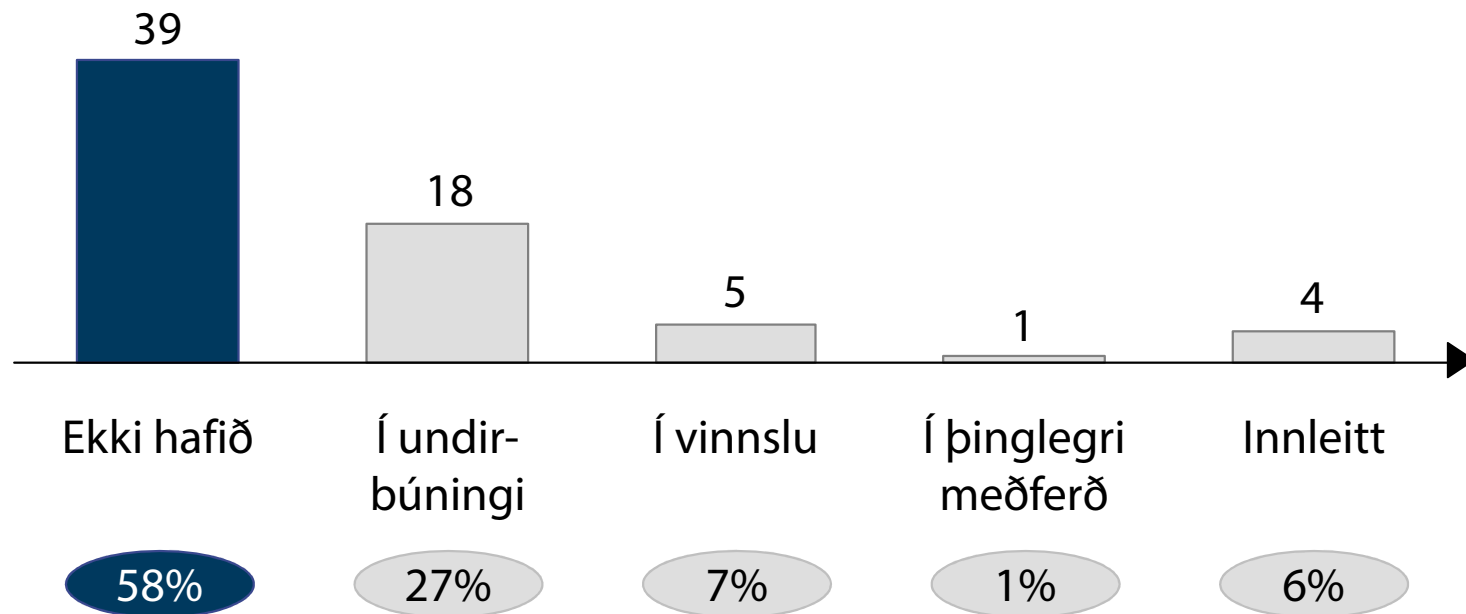
Umfangsmikil tækifæri eru til að veita opinbera þjónustu með hagkvæmari hætti í stærstu málaflokkunum

Málaflokkur	Tækifæri til aukinnar framleiðni	Útgjöld ma. kr.
1 Menntun	<ul style="list-style-type: none">Bæta kennslu og auka hagkvæmni á fyrri skólastigum	150
2 Velferð	<ul style="list-style-type: none">Hjálpa fleiri einstaklingum að komast út á vinnumarkað að nýju	130
3 Heilbrigði	<ul style="list-style-type: none">Ráðast í fyrirbyggjandi kerfisbreytingar sem auka hagkvæmni í rekstri	110
4 Innkaup	<ul style="list-style-type: none">Auka sameiginleg innkaup ríkis og sveitarfélaga til að bæta kjör	100 ¹

¹ Útgjöld vegna innkaupa ná einungis yfir ríkið, ekki sveitarfélög

Tillögur hagræðingarhópsins eru jafnframt góður leiðarvísir sem hefur verið vannýttur fram til þessa

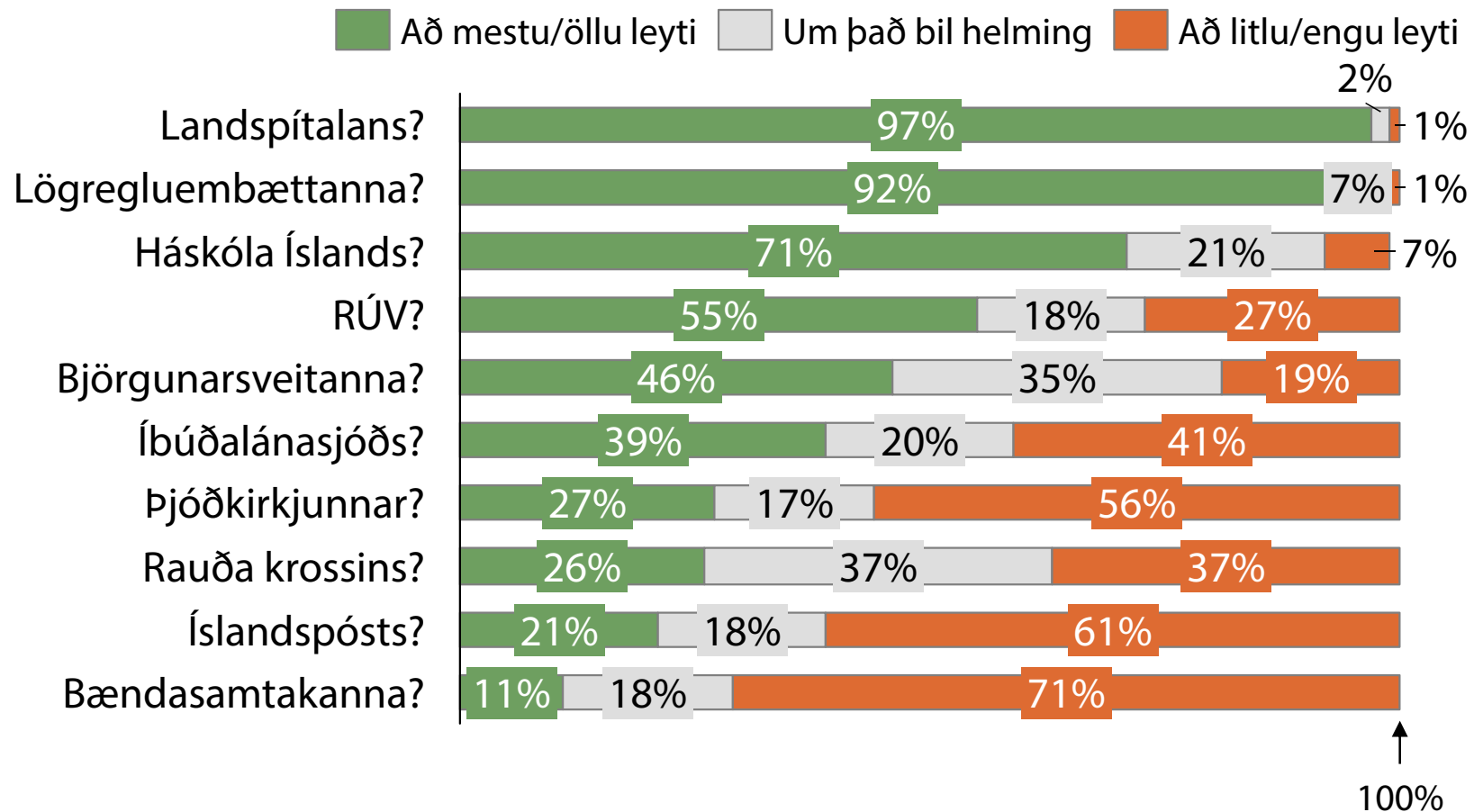
Framvinda innleiðingar (tillögur hagræðingarhópsins, áætlun Viðskiptaráðs haustið 2014)¹



¹ Einungis eiginlegar hagræðingartillögur eru taldar með. Byggt er á upplýsingum sem liggja fyrir opinberlega. Tillögur sem fela í sér almenn markmið eða skerðingu á opinberru þjónustu eru undanskildar.

Þá er stefna stjórnvalda á skjön við vilja almennings þegar kemur að fjármögnun margvíslegrar starfsemi

Að hve miklu eða litlu leyti finnst þér að ríkissjóður ætti að fjármagna starfsemi...



1. Skuldir

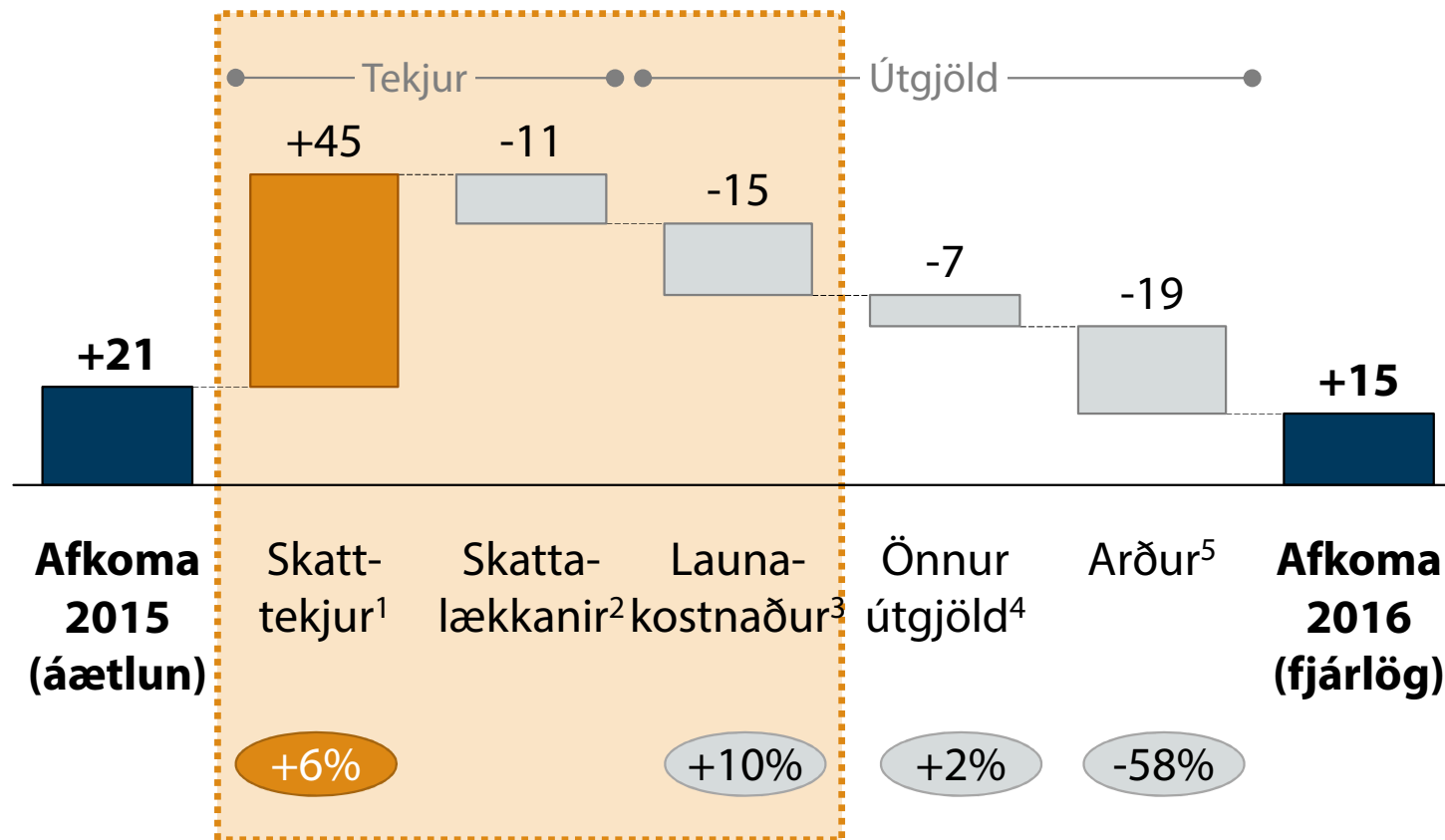
2. Skattar

3. Útgjöld

Fjárlög 2016

Samkvæmt fyrirbyggjandi fjárlagafrumvarpi fjármagna auknar skattheimtur vaxandi launakostnað ríkisins

Breyting afkomu ríkissjóðs (ma. kr. / hlutfallsleg breyting)



1 Inniheldur veiðigjald

2 Áætlun fjármála- og efnahagsráðuneytisins á áhrifum skattkerfisbreytinga í fjárlögum 2016

3 Inniheldur lífeyrisskuldbindingar

4 Inniheldur vaxtakostnað sem lækkar um 2 ma. kr. á milli ára

5 Inniheldur einnig aðrar tekjur, sem lækka um 0,6 ma. kr. á milli ára

Hröð lækkun skulda er fagnaðarefni en stjórnvöld hefðu mátt ganga lengra varðandi sölu eigna

1

Skuldir

2

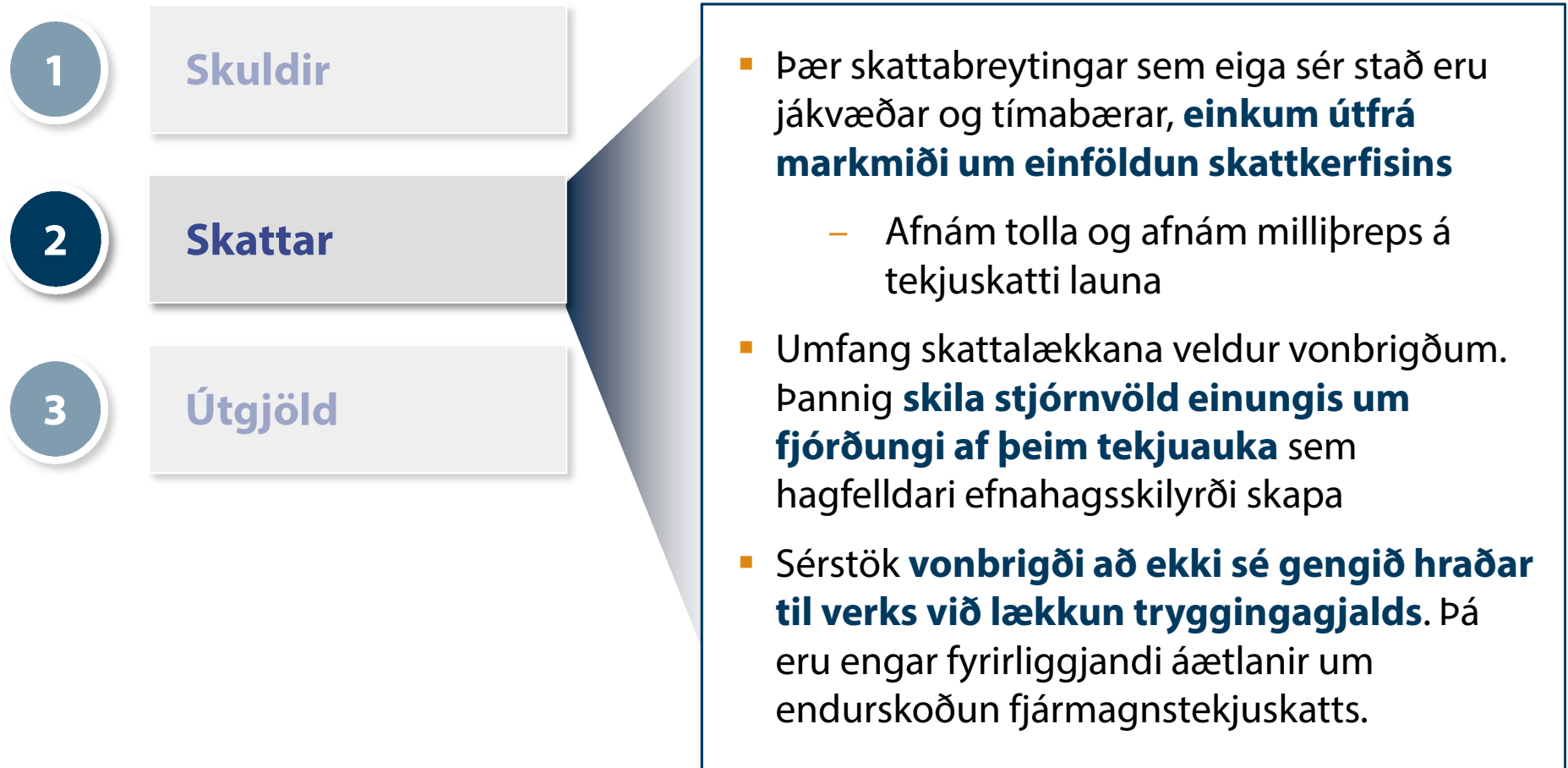
Skattar

3

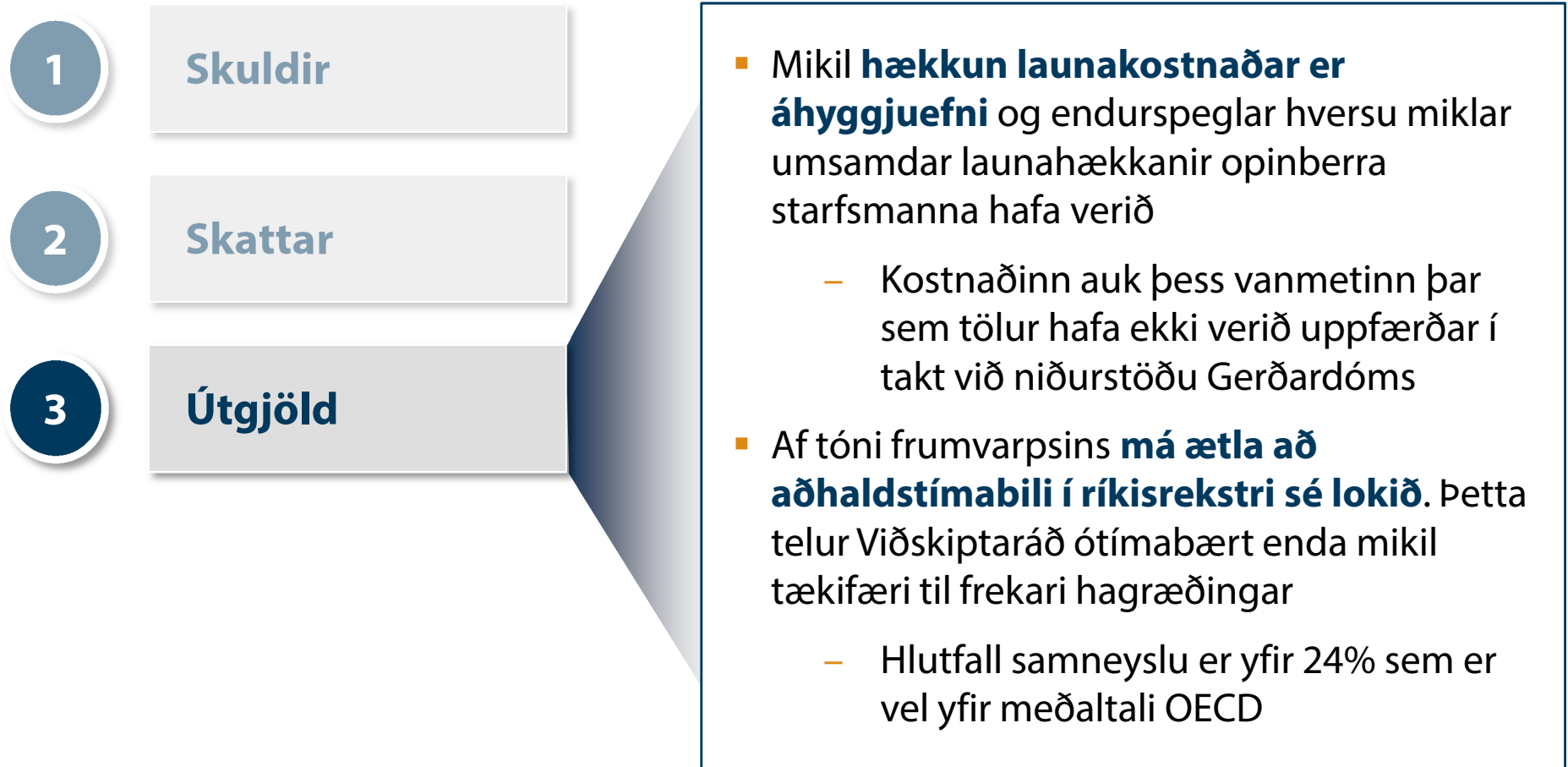
Útgjöld

- Fagnaðarefni að gert sé ráð fyrir að **heildarskuldir ríkissjóðs verði komnar niðurfyrir 60%** árið 2019 án þess að tekið sé að fullu tillit til stöðugleikaframlags
- Jákvætt að stefnt sé að sölu á 30% hlut í Landsbankanum en **ganga hefði mátt lengra í áætlunum um eignasölu**
- Jákvæð teikn á lofti varðandi **ófjármagnaðar skuldbindingar LSR**
- Gríðarlega mikilvægt að stjórnvöldi standist freistnivandann og nýti allt svigrúm sem stöðugleikaframlag/skattur skapar **til niðurgreiðslu skulda.**

Stjórnvöld hefðu átt að ganga lengra í skattalækkunum og slá meira afgerandi tón um framhaldið



Mikil hækkun launakostnaðar er áhyggjuefni og af tóni frumvarpsins má ætla að aðhaldsstímabili sé lokið





VIÐSKIPTARÁÐ ÍSLANDS
ICELAND CHAMBER
OF COMMERCE



Sameiginlegur vettvangur íslensks viðskiptalífs